

# FAIRPLAID SPORTCROWDFUNDING REPORT 2016

Copyright fairplaid GmbH 2017  
Mit Unterstützung durch Michael Wingendorf

fairplaid

# VISION 2020: 10 MILLIONEN EURO UNABHÄNGIG VON SPORTART, ALTER, GESCHLECHT

Als die führende Sportcrowdfunding-Plattform zeigt fairplaid mit dem ersten Monitor die aktuelle Marktsituation der neuen Finanzierungsform auf Basis des Marktführers auf.

Nachhaltig wird mit den Kennzahlen die jährliche Entwicklung dargestellt und vor allem den Projektstartern das notwendige Wissen an die Hand gegeben, um ihr Projekt erfolgreich abzuschließen. Neben der quantitativen

Auswertung, werden wir 2018 mit qualitativen Interviews zusätzliches Datenmaterial zur Verfügung stellen.

Unsere Vision ist es, mit fairplaid Crowdfunding eine Finanzierungsform und Infrastruktur auszubauen, die unabhängig von Sportart, Liga, Geschlecht von allen genutzt genutzt werden kann. Als erster Meilenstein soll bis 2020 10 Millionen Euro an fairplaid-Projekte ausgeschüttet werden.

# IN 5 SCHRITTEN ZUM ERFOLGREICHEN PROJEKT

---

Online Seminar jeden Mittwoch 17:00 - 17:45 Uhr.  
Jetzt anmelden!

[webinar.fairplaid.org](https://webinar.fairplaid.org)

# 1,8 MILLIONEN EURO GINGEN 2016 EIN, 88 PROJEKTE WURDEN ERFOLGREICH

97% der erreichten Summe wurde an 88 erfolgreiche Projekte ausgezahlt, nur 3% wurden aufgrund des Alles-oder-Nichts-Prinzipes rückabgewickelt. 41 Sportarten konnten sich so zusätzliche finanzielle Mittel im Schnitt von 2.797€ sichern. Der Hauptanlass für die Durchführung eines Projektes war die Teilnahme an Wettkämpfen, gefolgt von Ausrüstung, Sanierung von Sportstätten und Rettungs-

projekten. Dabei nahmen die Projekte über 387.997€ mehr ein, als angedacht. Neben dem Projekt der Hamburg Freezers (565.712€), nahmen mit den Icefighters Leipzig (163.725€) sowie den Roten Teufel Bad Nauheim (85.888€) noch zwei weitere Eishockeyvereine die größte Summe ein. Das schnellste Projekt wurde von Triathlet Sebastian Mahr in 1,5 Tagen finanziert.

# 13.087 UNTERSTÜTZER FINANZIERTEN PROJEKTE AUF FAIRPLAID.ORG

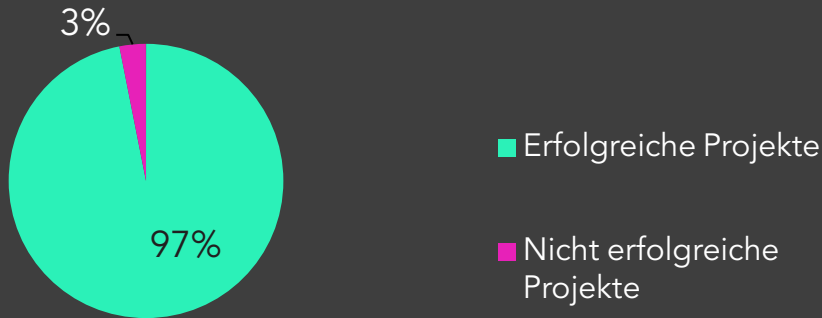
Die 13.087 Unterstützer nutzen insbesondere Lastschrift als Bezahlungsmethode. Dabei stellten die Unterstützer im Schnitt 64€ zur Verfügung. Je höher das Finanzierungsziel des Projektes, desto mehr Geld gaben die Unterstützer im Schnitt. Prämien wurden hierbei öfter ausgewählt, als die freie Unterstützung ohne Gegenleistung. Besonders gut kamen bei den Unterstützern Prämien an, die per Post ver-

sendet wurden. Zwar wurden vor allem 10€-Prämien ausgewählt, am meisten Einnahmen erzielten die erfolgreichen Projekte aber mit 50€ und 100€-Prämien. Vor allem von Montag bis Mittwoch wurde die Crowd tätig, mit abflachendem Verlauf zum Wochenende hin. Dabei nutzten diese vor allem die Zeit zwischen 11-12 Uhr.

# ANALYSE PROJEKTE

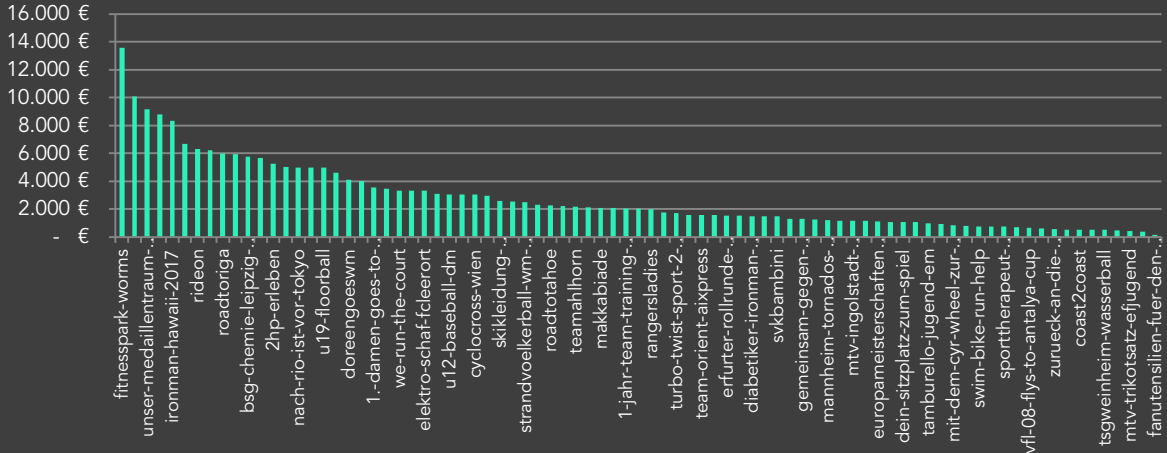
# NICHT ERFOLGREICHE PROJEKTE NEHMEN MINIMALEN TEIL DER FUNDINGSUMME EIN

Verteilung Finanzierungssummen gesamt



# 2.797€ IM SCHNITT FÜR ERFOLGSPROJEKTE

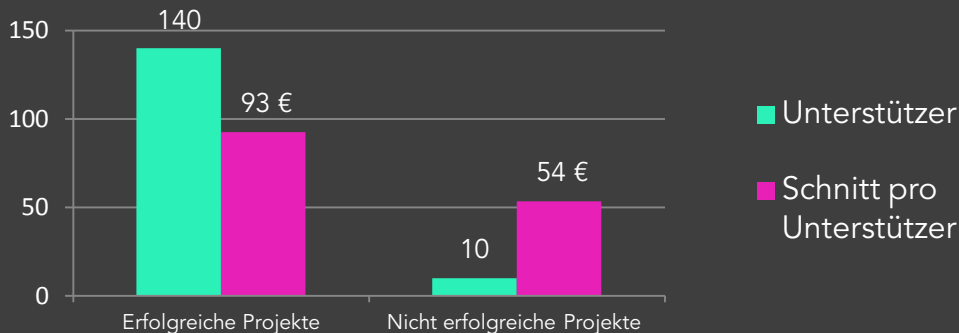
Auflistung erfolgreiche Projekte (ohne 5 Großprojekte)



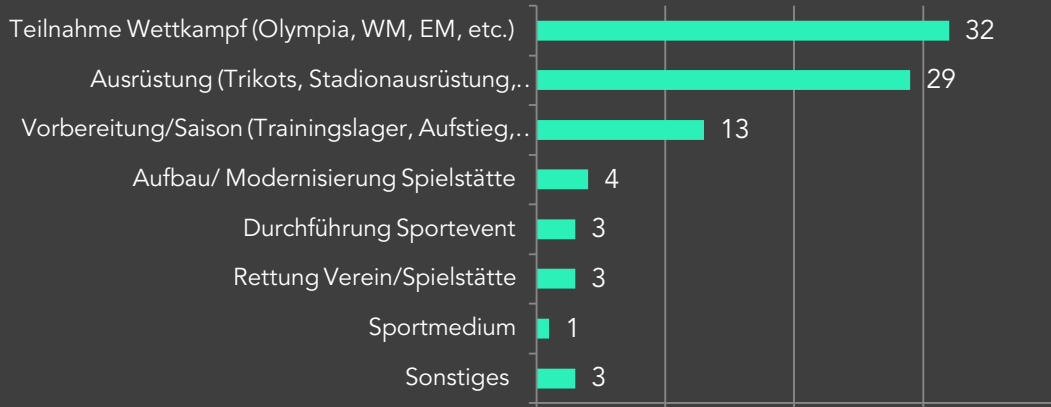


# HÖHERE UNTERSTÜTZERANZAHL UND DURCHSCHNITTSSUMME BEI ERFOLGSPROJEKTEN

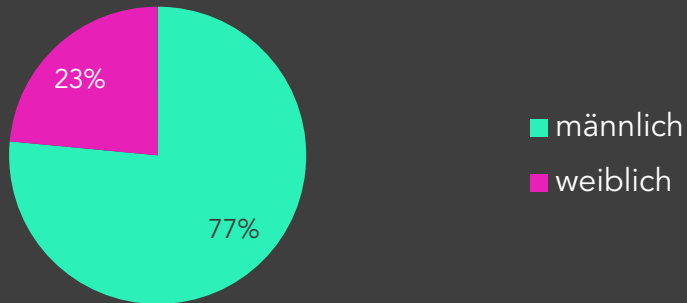
Projekte gesamt



# "TEILNAHME WETTKAMPF" BELIEBTESTER ANLASS FÜR PROJEKTSTART

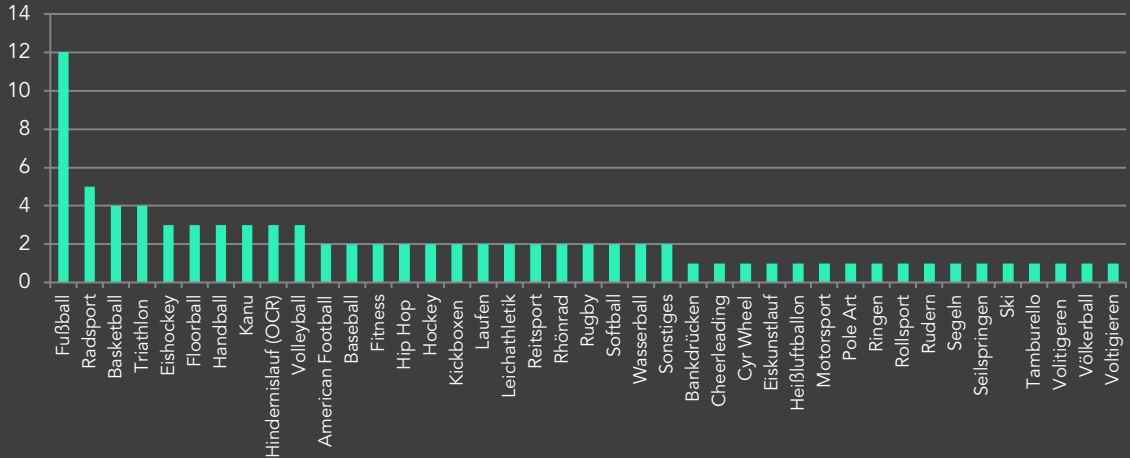


# PROJEKTSTARTER MEIST MÄNNLICH



# ERFOLGSPROJEKTE AUS 41 SPORTARTEN

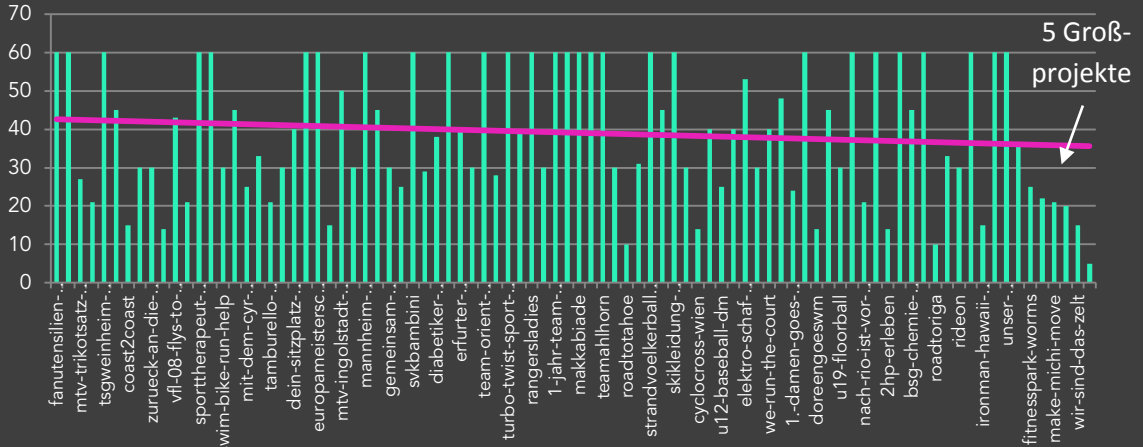
Anzahl Projekte pro Sportart



# 387.997 € WURDEN ÜBERFINANZIERT

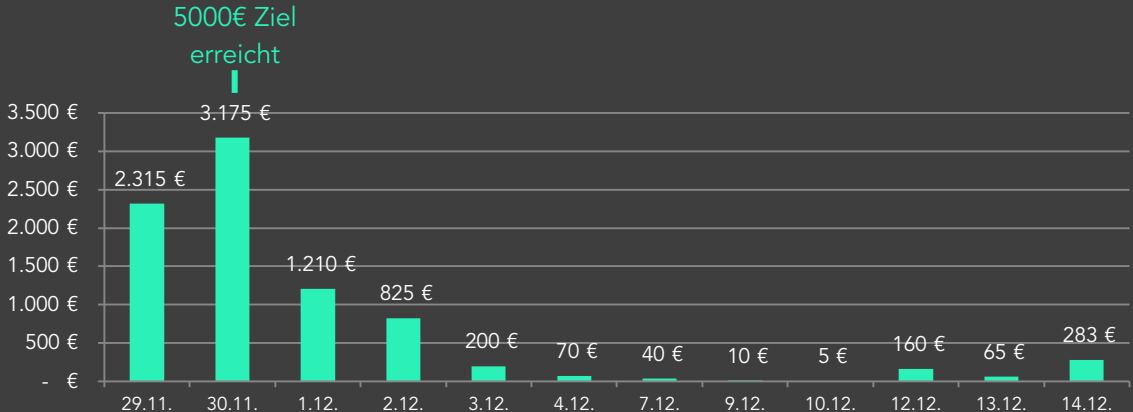


# LAUFZEIT IM SCHNITT 39,5 TAGE, TENDENZ SINKEND MIT HÖHE DES FINANZIERUNGSZIELS



# SCHNELLSTES PROJEKT IN 1,5 TAGEN FINANZIERT

Sebastian Mahr: Ironman Hawaii 2017 (Teilnahme Wettkampf)



# EISHOCKEY STELLT DIE 3 GRÖSSTEN PROJEKTE

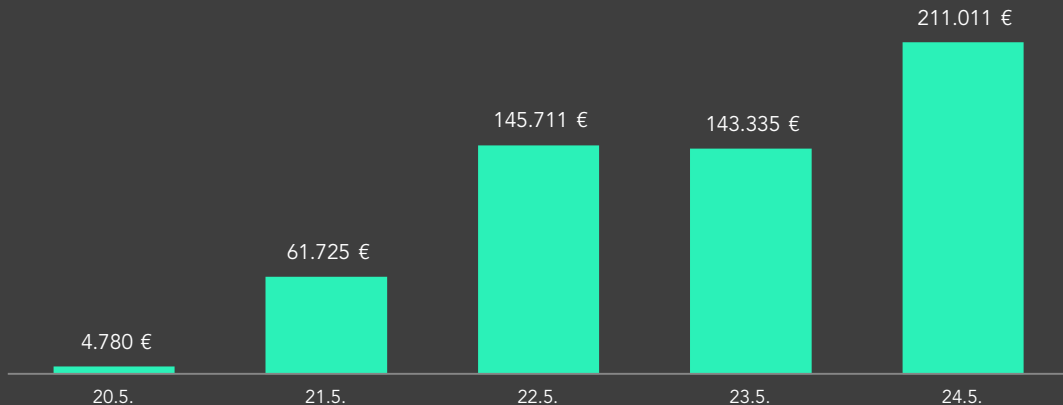
Darunter 1.Bundesliga, 2.Bundesliga, 4.Liga





# GRÖSSTES PROJEKT MIT ÜBER 567.512€

Frederik Gutzeit: Rettet die Hamburg Freezers (Rettung)

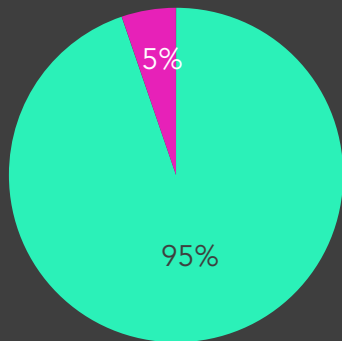


# ANALYSE UNTERSTÜTZER

Um die Zahlen nicht zu verzerren, wurden bei einzelnen Auswertungen die 5 größten Projekte aus der Wertung herausgenommen. Dazu zählten die Kampagnen der Hamburg Freezers, Icefighters Leipzig, Rote Teufel Bad Nauheim, Nürnberg Falcons und "Make Michi Move" (alle über 40.000€).

# 13.087 UNTERSTÜTZER GESAMT IN 2016

Unterstützer abgeschlossene Projekte gesamt in 2016

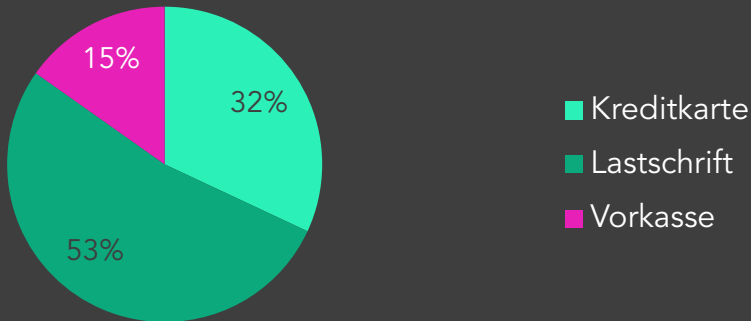


■ Unterstützer  
erfolgreiche  
Projekte

■ Unterstützer nicht  
erfolgreiche  
Projekte

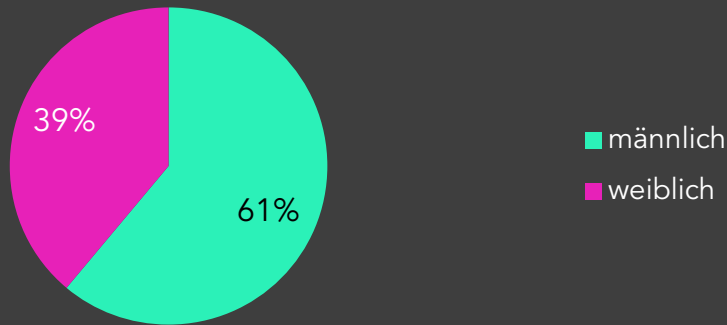
# LASTSCHRIFT BELIEBTESTE BEZAHLMETHODE

Unterstützer abgeschlossene Projekte gesamt in 2016



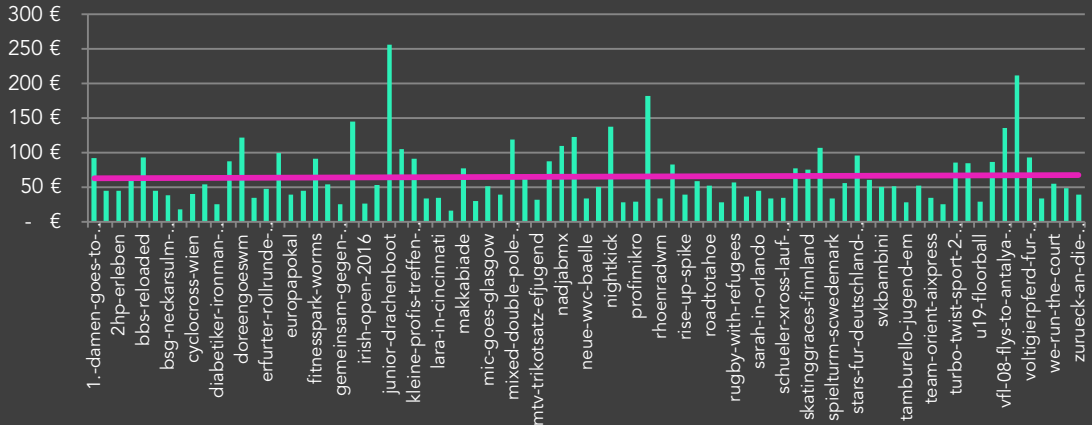
# KNAPP 60% DER UNTERSTÜTZER MÄNNLICH

Unterstützer abgeschlossene Projekte gesamt in 2016



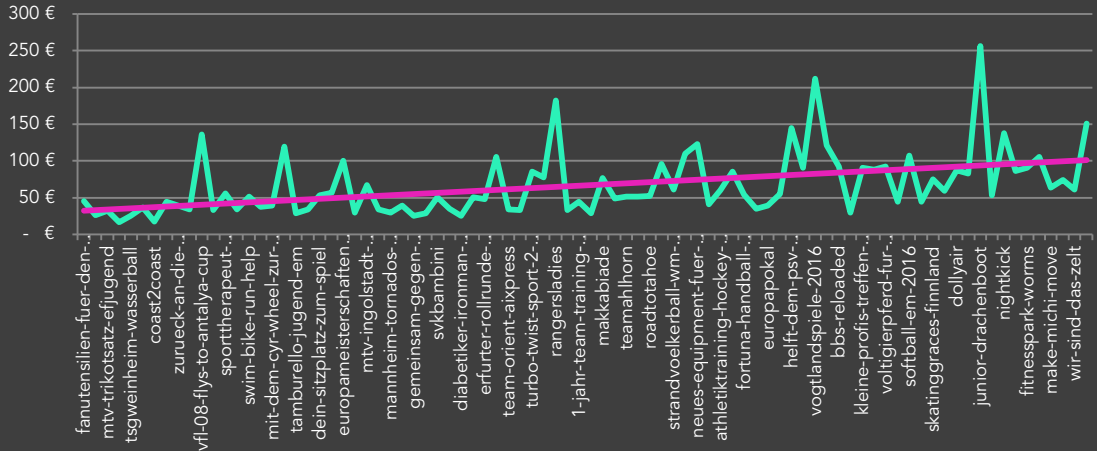
# 64€ IM SCHNITT PRO UNTERSTÜTZER

Durchschnittssumme Unterstützer erfolgreiche Projekte  
(ohne 5 größten Projekte)



# SCHNITT STEIGT MIT HÖHE DER ZIELSUMME

Durchschnittssumme pro Unterstützer erfolgreiche Projekte gesamt



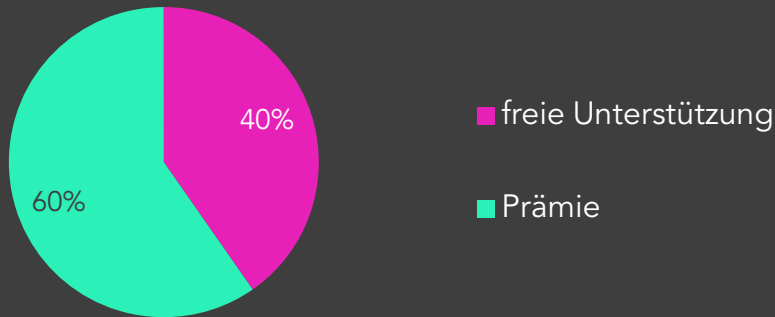
# ANALYSE ART DER UNTERSTÜTZUNG

Die Auswertung wurde ohne das Projekt "Rettet die Hamburg Freezers" (nur 1 Prämie) sowie ohne das Projekt "Make Michi Move" (keine Prämie) vorgenommen.



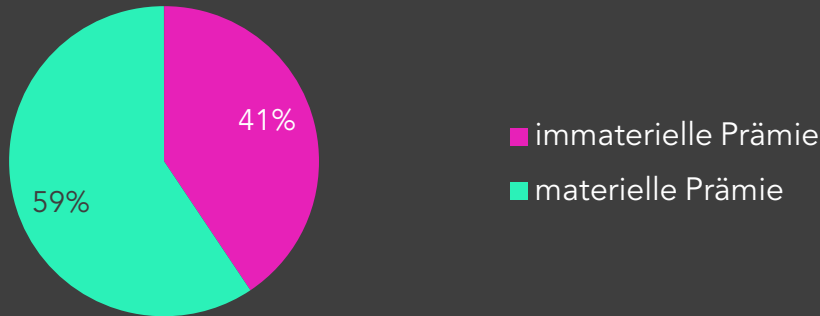
# MEHR UNTERSTÜTZUNGEN MIT PRÄMIE

Verteilung Art der Unterstützung



# MATERIELLE PRÄMIEN\* BELIEBTER

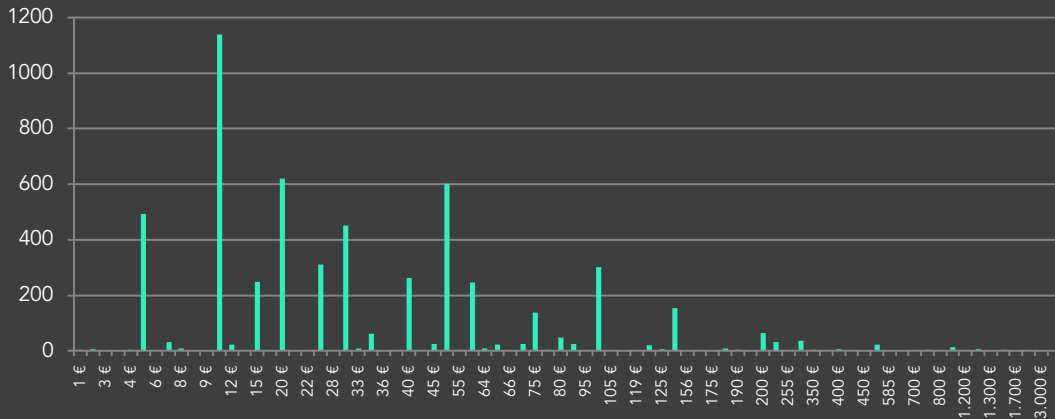
Verteilung materielle zu immaterielle Prämie



\* Materielle Prämien werden per Post versendet, immaterielle Prämien werden digital versendet

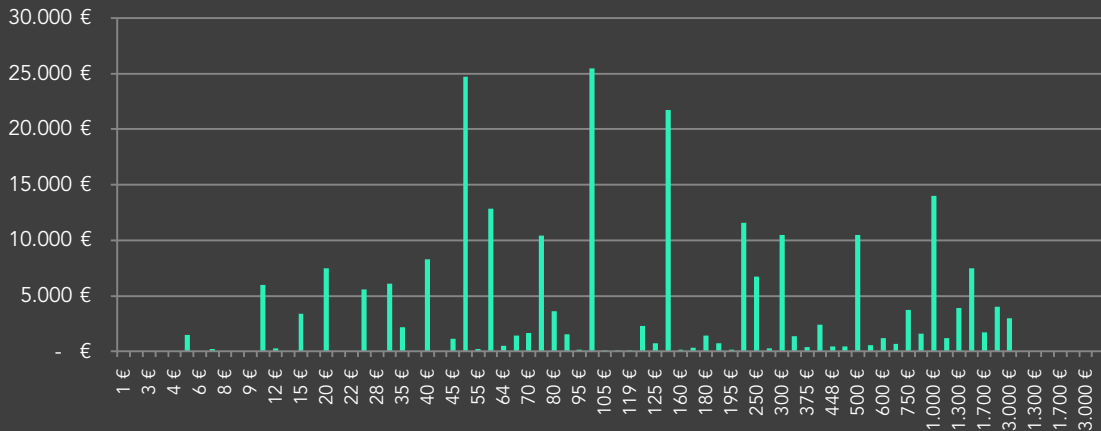
# 10€ PRÄMIE WIRD VON DEN MEISTEN GEWÄHLT

Anzahl der verkauften Prämien pro Prämienbetrag



# 50€ & 100€ PRÄMIEN BRINGEN AM MEISTEN

Höhe erreichte Summe pro verkauften Prämienbetrag

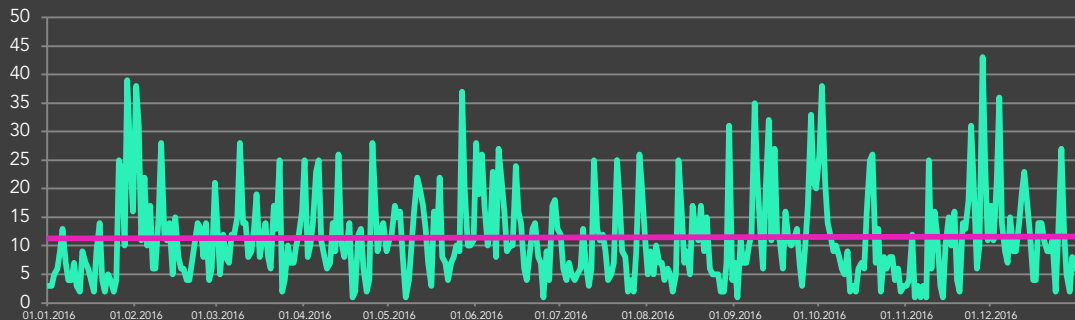


# ANALYSE ZEITVERLÄUFE UNTERSTÜTZUNGEN

Um Verzerrungen zu vermeiden, wurden einige Zahlen ohne 6 Ausreißer-Projekte ausgewertet, darunter Hamburg Freezers, Icefighters Leipzig, Bad Nauheim, Nürnberg Falcons, Make Michi Move sowie das schnellstfinanzierte Projekt von Sebastian Mahr.

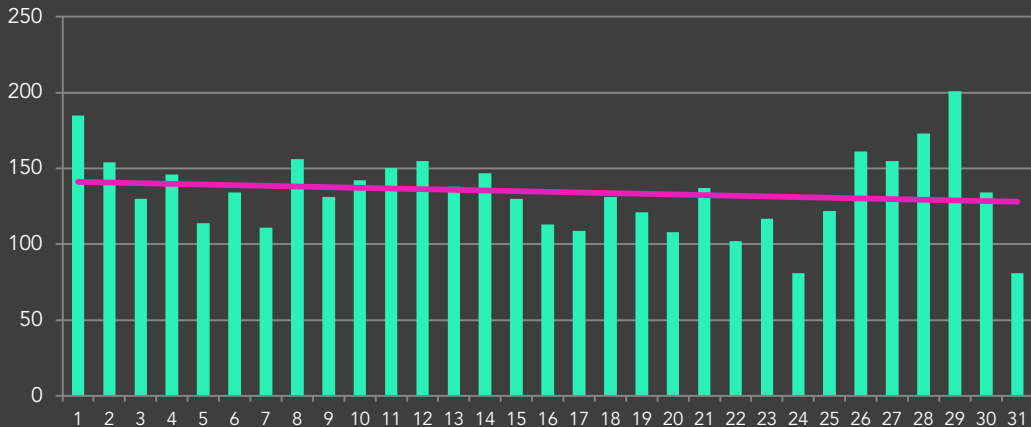
# JAHRESVERLAUF GLEICHMÄSSIG VERTEILT

Jahresverlauf Anzahl Unterstützungen (ohne 6 Ausreißerprojekte)



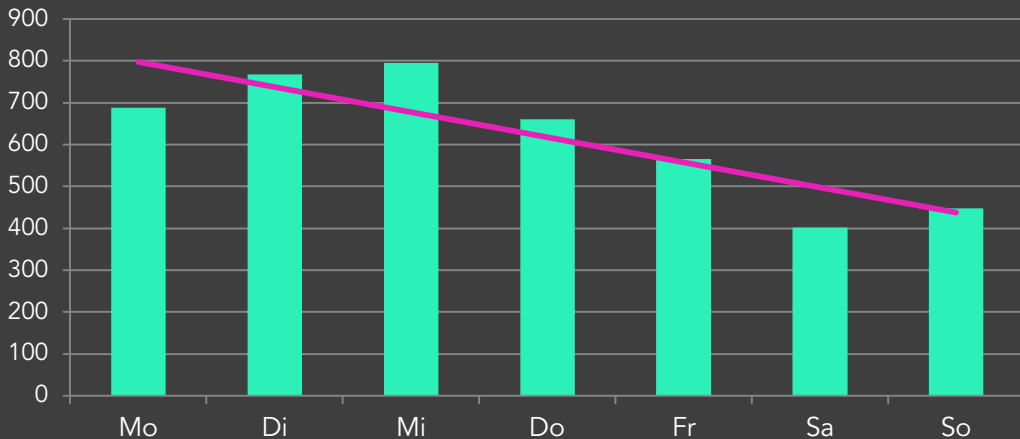
# MONAT VERLÄUFT GLEICHMÄSSIG

Monatsverlauf Anzahl Unterstützungen (ohne 6 Ausreißer-Projekte)



# MONTAG BIS MITTWOCH BESONDERS STARK

Wochenverlauf Anzahl Unterstützungen gesamt

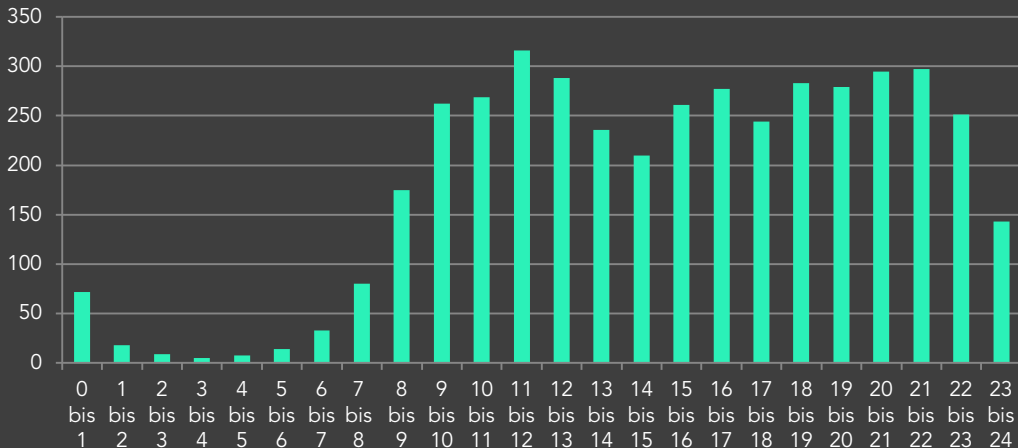




# **ANALYSE TAGESVERLÄUFE**

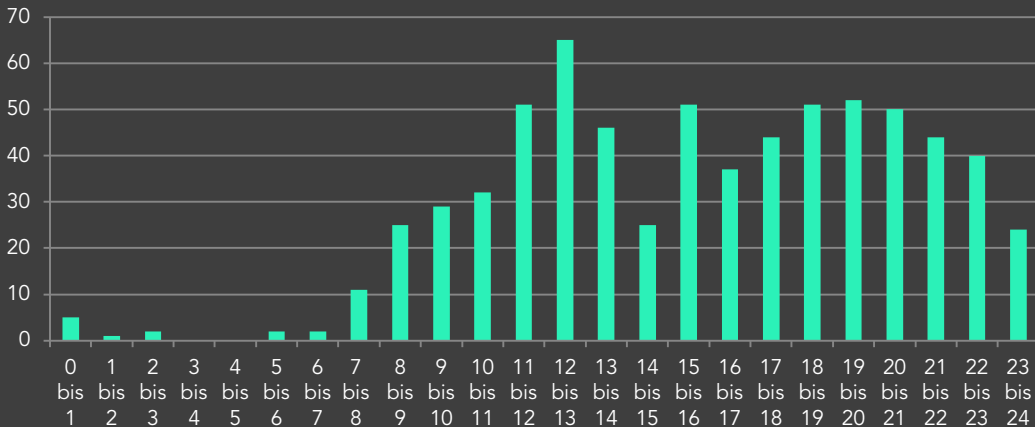
# GESAMTÜBERSICHT TAGESVERLAUF

Tagesverlauf Unterstützungssummen gesamt



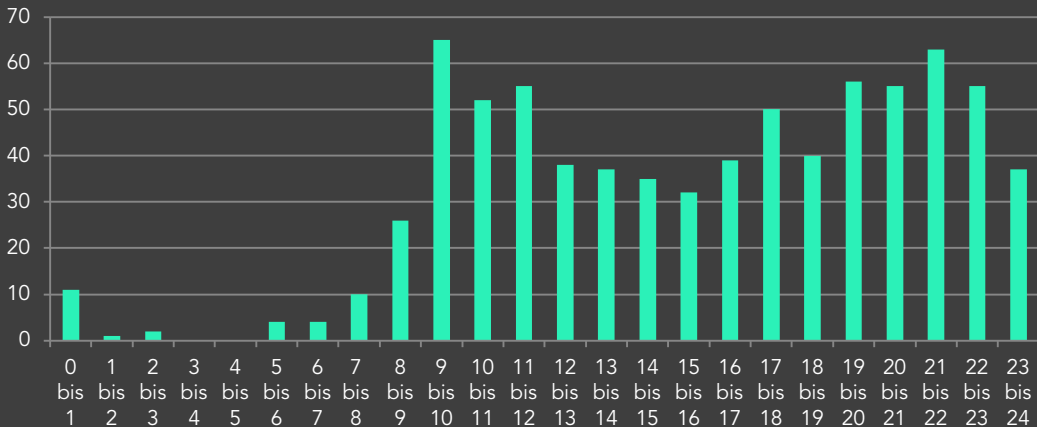
# TAGESVERLAUF MONTAG

Anzahl Unterstützer pro Stunde



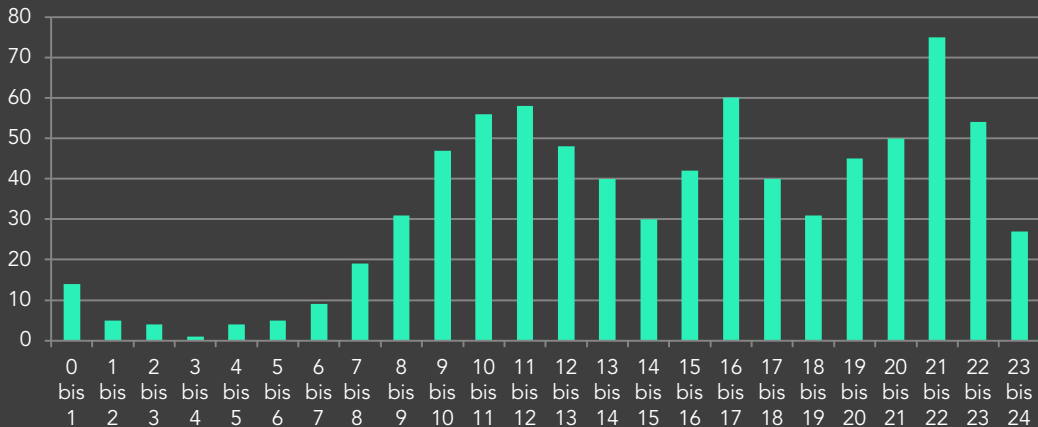
# TAGESVERLAUF DIENSTAG

Anzahl Unterstützer pro Stunde



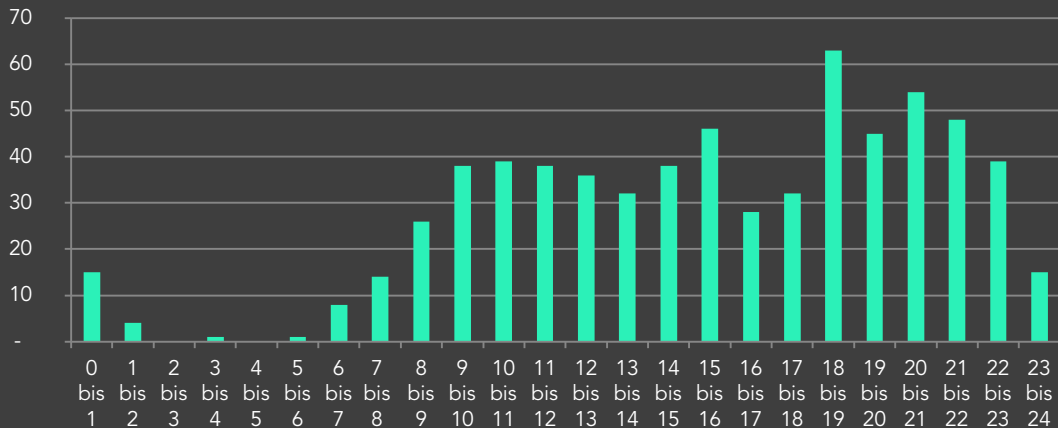
# TAGESVERLAUF MITTWOCH

Anzahl Unterstützer pro Stunde



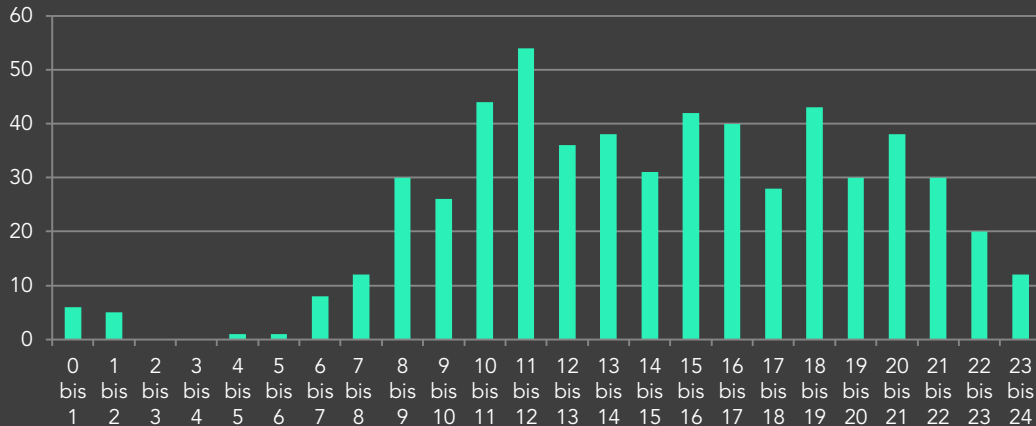
# TAGESVERLAUF DONNERSTAG

Anzahl Unterstützer pro Stunde



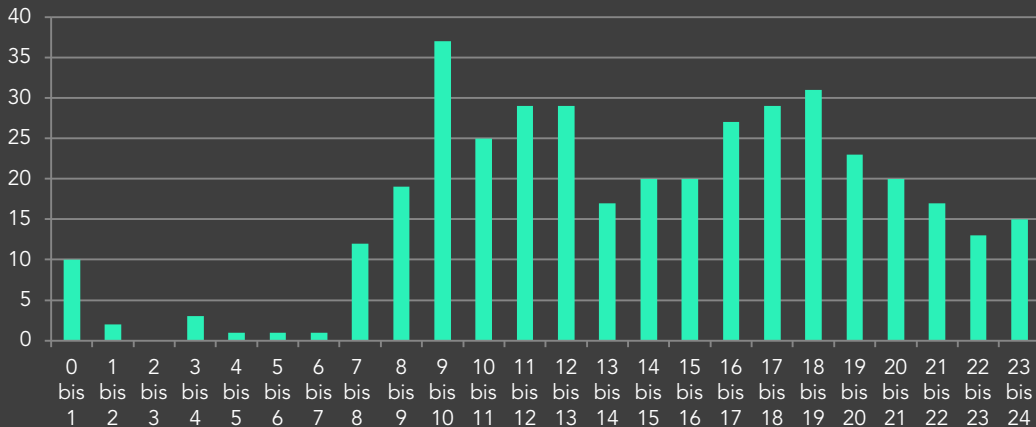
# TAGESVERLAUF FREITAG

Anzahl Unterstützer pro Stunde



# TAGESVERLAUF SAMSTAG

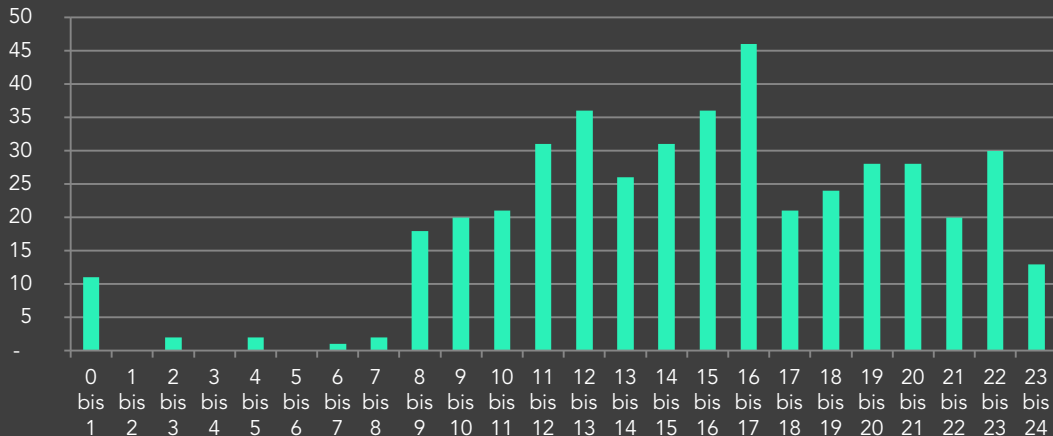
Anzahl Unterstützer pro Stunde





# TAGESVERLAUF SONNTAG

Anzahl Unterstützer pro Stunde



# FOLGT UNS

[fairplaid.org](https://fairplaid.org)

[facebook.com/fairplaid](https://facebook.com/fairplaid)

[instagram.com/fairplaid\\_crowdfunding](https://instagram.com/fairplaid_crowdfunding)

fairplaid-GmbH  
Sophienstr. 26  
70178 Stuttgart

Leipziger Straße 120  
10117 Berlin

fairplaid